PESQUISA DE OPINIÃO PÚBLICA

Diagnóstico Quantitativo

Administração e Política para o RN

20 a 24 de Julho de 2022

REGISTRO: Protocolos BR 02769/2022 e RN 05213/2022

CONSULT
PESQUISA

I - Título: **" Administração Pública e Eleições 2022 no RN"**

II - Objetivo (s) : A pesquisa teve o objetivo de identificar junto à população eleitora Norteriograndense, visando as eleições de 2022, a preferência em relação à Presidência da República, Governo do Estado, Senado Federal, Deputado(a) Federal e Deputado(a) Estadual. Foi objetivo também da pesquisa avaliar o Governo do Presidente da República, Jair Bolsonaro, e da Governadora do RN, Fátima Bezerra.

III - Área de abrangência da pesquisa: (público alvo): A área de abrangência ou de investigação da pesquisa, foi formada pela população eleitora do Rio Grande do Norte, distribuída em toda a área geográfica do Estado, representado por 12 regiões**.**

IV - Metodologia:
- A metodologia empregada na pesquisa segue o Método Quantitativo, através da realização de S*urvey* de Opinião.
- Foi utilizada a técnica de entrevistas semiestruturadas, domiciliares, e/em locais pré-estabelecidos, individualizadas, utilizando-se de formulário como instrumento de investigação.
- Os dados coletados foram dados primários, observados sob a técnica de pesquisa aplicada.
- O tipo de pesquisa é descritivo com efeito exploratório.
- As entrevistas foram realizadas por entrevistadoras experientes, exclusivas do Instituto Consult-Pesquisa.
- Todos os dados da pesquisa estão no corpo do relatório, apresentados em tabulação simples, e acompanhado dos cruzamentos de variáveis de interesse de cada questão investigada.

V - Amostragem:
a) amostra: Foi utilizada uma amostra probabilística casual simples de **1700 entrevistas**, distribuída nas 12 regiões do Estado.

b) aleatorização: A amostra foi aleatorizada pelo critério de sorteios múltiplos aleatórios em cinco estágios: 1) escolha da cidade, 2)escolha do bairro/localização, 3) escolha da rua, 4) escolha do domicílio/local, 5)escolha do ponto amostral (entrevistado)

c) partilha da amostra: A estratificação da amostra ocorreu com relação as variáveis sexo, sendo 53% do sexo feminino, e 47% do sexo masculino, e sobre estimativa das idades, sendo 15% até 24 anos, 21% de 25 a 34 anos, 21% de 35 a 44 anos, 24% de 45 a 59 anos, e 19% com mais de 59 anos.

Com relação ao nível econômico do entrevistado e grau de escolaridade, foram estimados por dados do IBGE, com resultados obtidos em campo, sendo atingidos e identificados pela cobertura geográfica ampla da amostra, e pela Técnica de coleta de dados que é de Sorteios Múltiplos Aleatórios, (municípios/bairro/conglomerado, rua, domicílio/local pré-estabelecido, ponto amostral), sobre as regiões e municípios definidos para a amostra. (Ver registro)

d) erro amostral: Os resultados da pesquisa estão sujeitos a um erro máximo permissível de 2.37%, com confiabilidade de 95%.

VI - Período de realização: A realização em sua etapa de campo ocorreu entre os dias 20/07/2022 e 24/07/2022

VII - Realização: A Pesquisa foi realizada pelo Instituto **CONSULT-Pesquisa.**

VII - Apresentação de conteúdo

REGISTRO: Protocolos BR 02769/2022 e RN 05213/2022

De uma maneira geral, o(a) sr.(a) (você)

Aprova ou desaprova o Governo do Presidente Jair Bolsonaro, para o Brasil?

(Respostas em percentual)

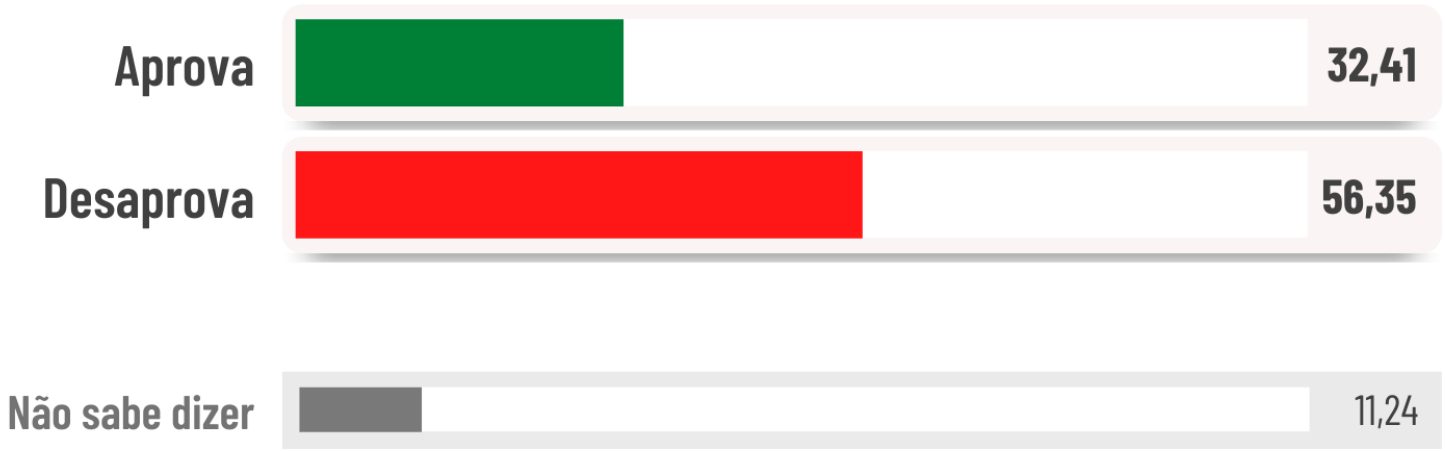

De uma maneira geral, o(a) sr.(a) (você)

Aprova ou desaprova o Governo de Fátima Bezerra, como Governadora do RN?

(Respostas em percentual)

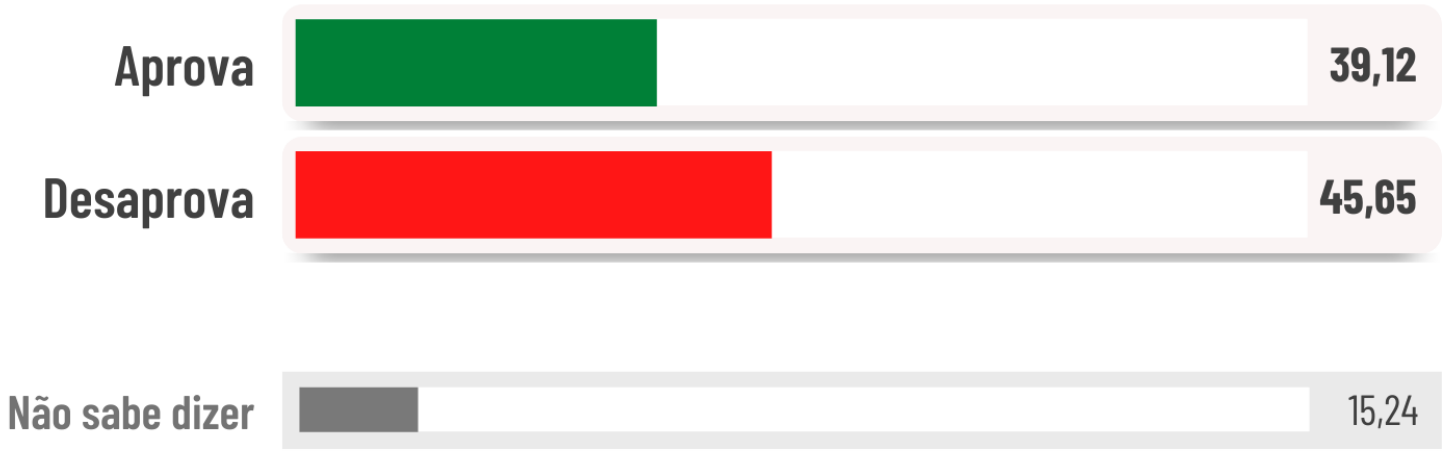

CONSULT PESQUISA

Em outubro desse ano teremos eleições. Se as eleições fossem hoje, em QUEM, o(a) sr.(a) (você)

votaria para Presidente da República?

(**Pergunta NÃO Estimulada** / Respostas em percentual)

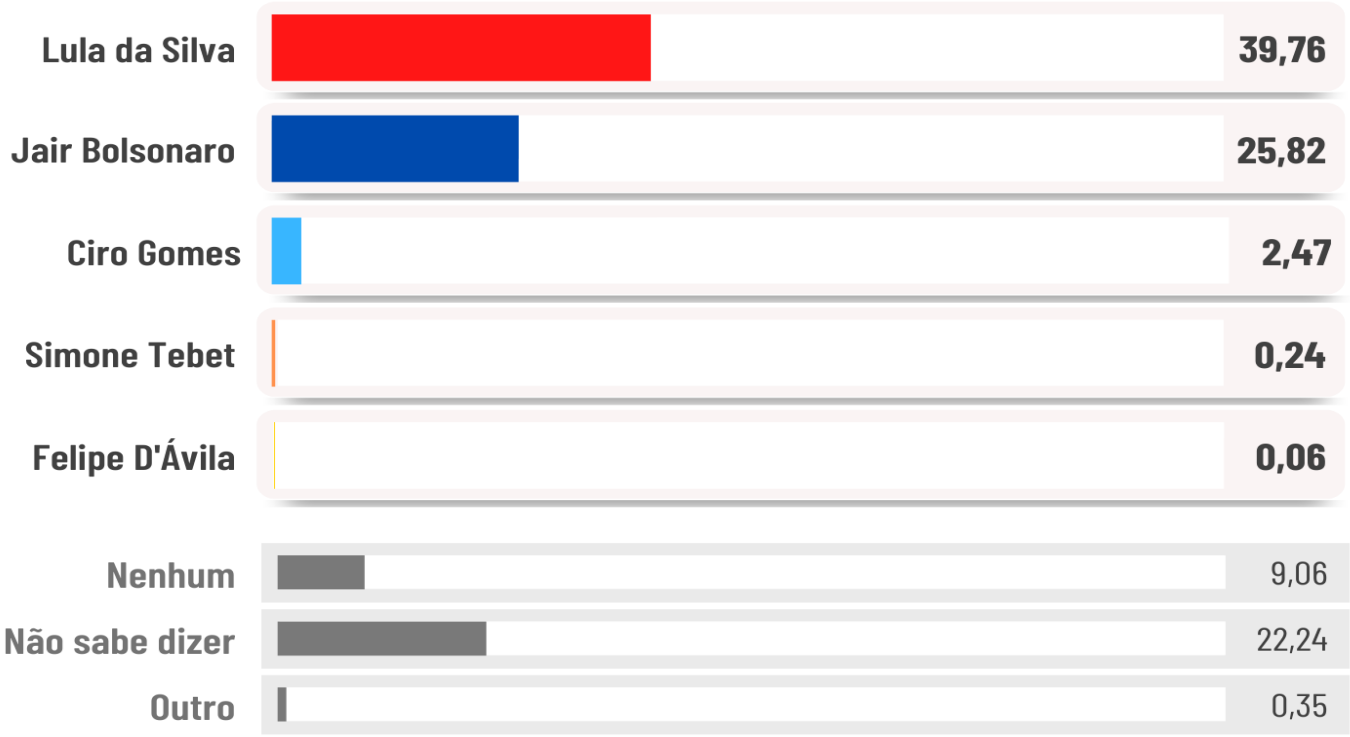

17

Se os candidatos a Presidente da República **forem ESSES CITADOS**, em qual deles o(a) sr.(a) (você)

votaria para Presidente da República?

(**Pergunta Estimulada** / Nomes citados em rodizio / Respostas em percentual)

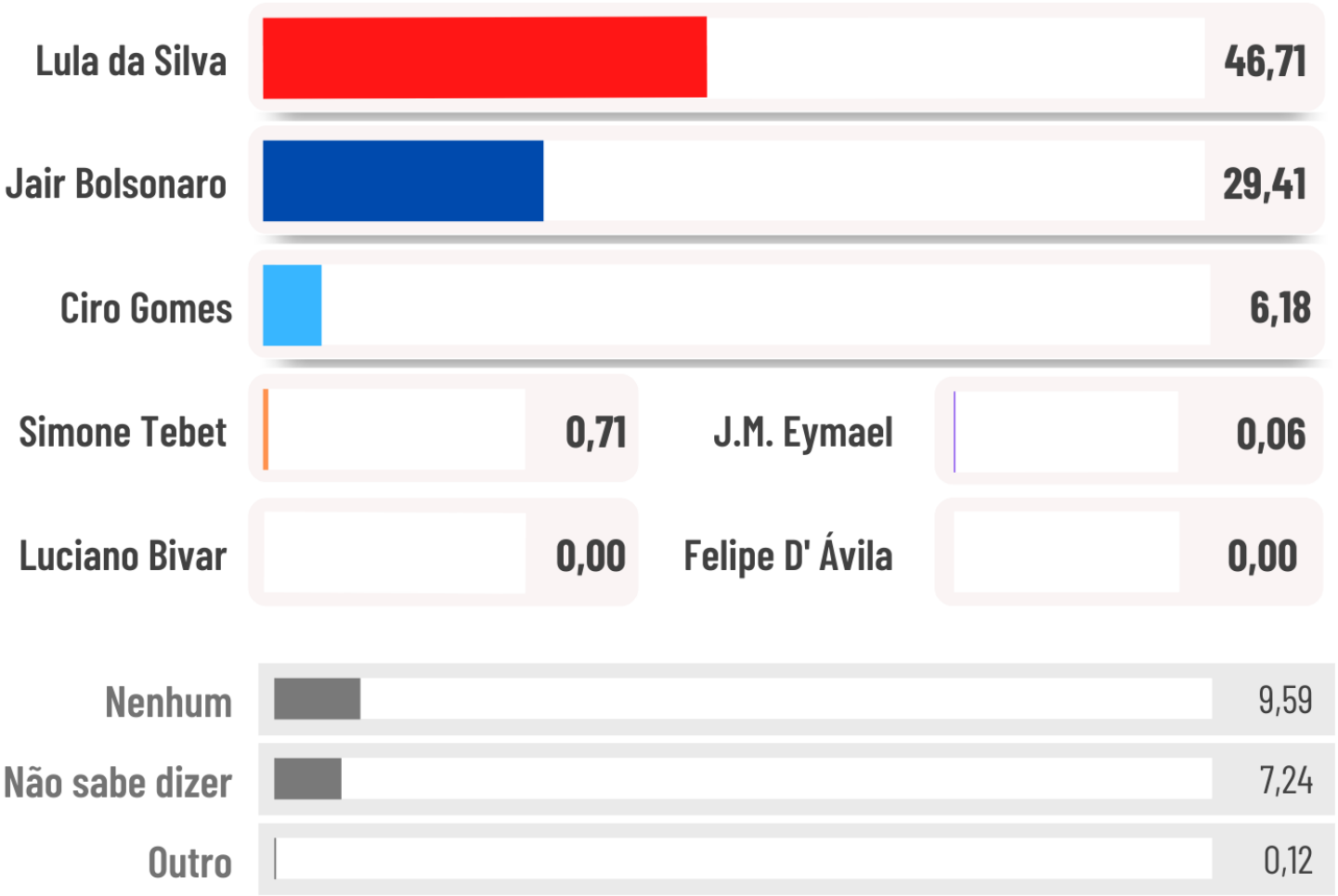

Considerando a eleição para Presidente da República,

em um segundo turno, somente com os dois

candidatos citados, em quem o(a) sr.(a) (você) votaria?

(**Pergunta Estimulada** / Nomes citados em rodizio / Respostas em percentual)

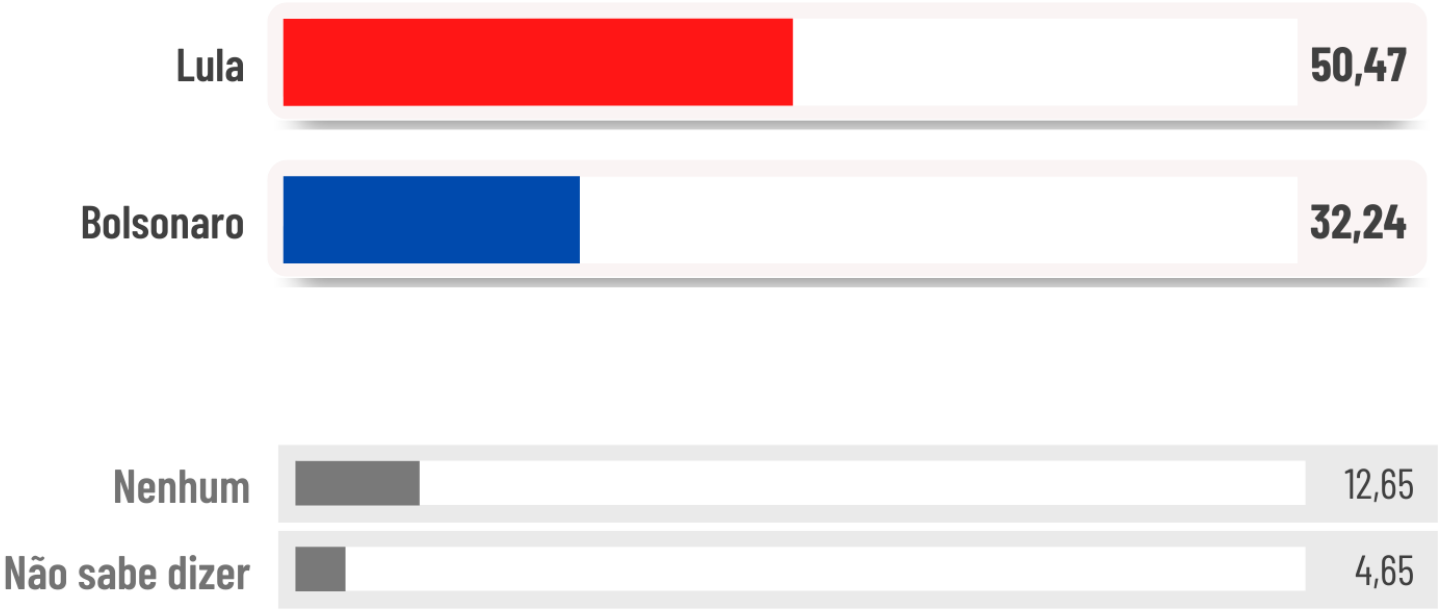

Se os candidatos a Presidente da República forem esses citados, em QUAIS DELES, o(a) sr.(a) (você)

Não votaria de maneira alguma?

(**Pergunta Estimulada** / Nomes citados em rodizio / **Resposta múltipla soma das colunas não é 100%** / Respostas em percentual)

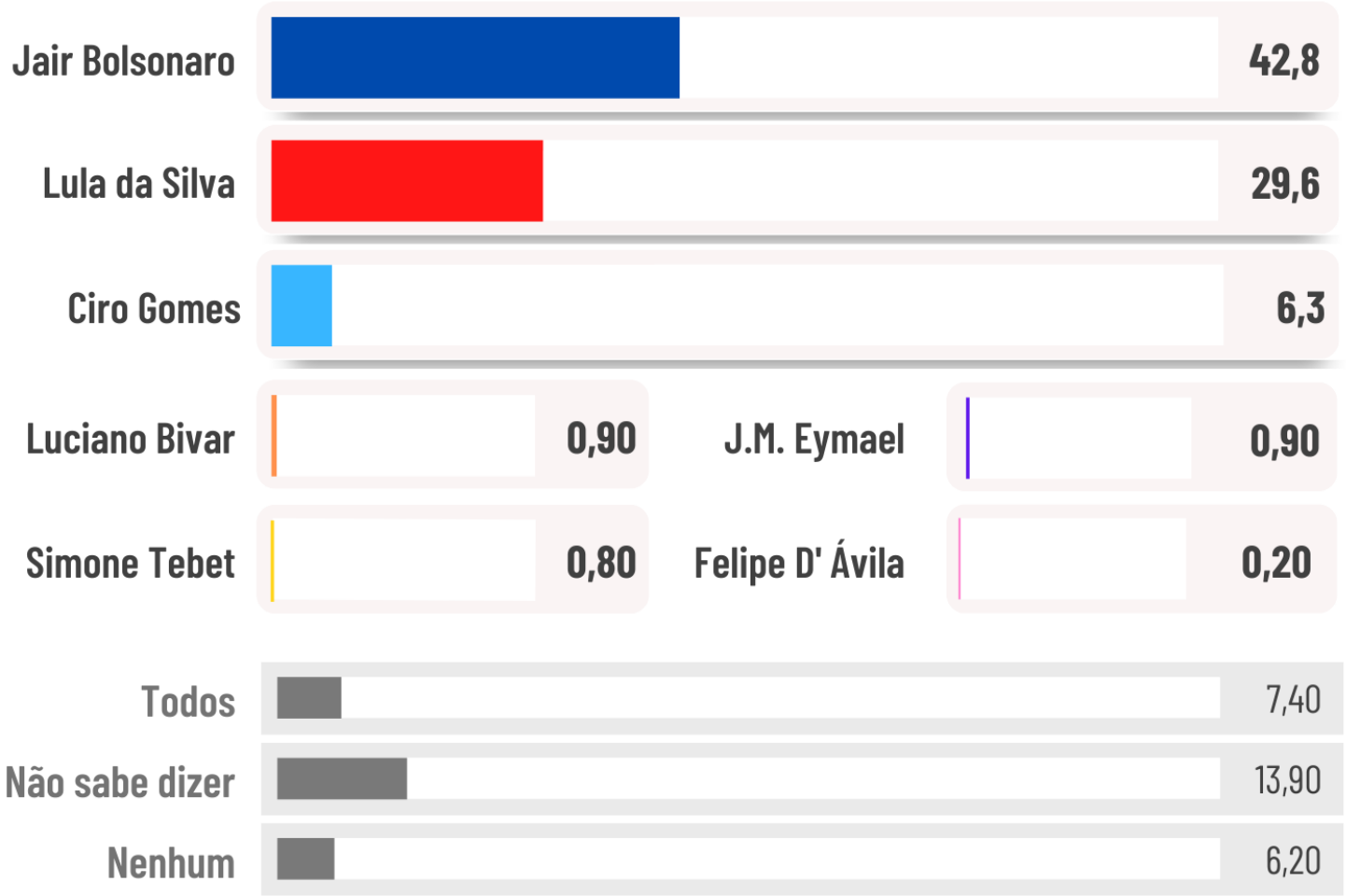

Na eleição para Presidente da República desse ano,

o que é melhor para o Brasil, e para a população?

(Respostas em percentual)

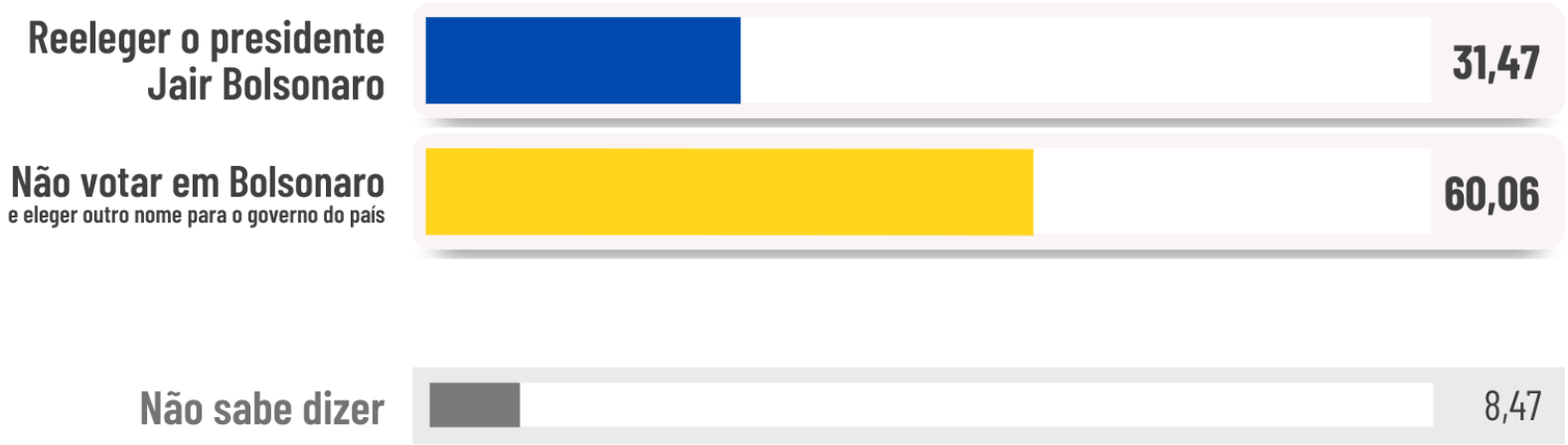

Se a eleição fosse hoje, em quem o(a) sr.(a) (você) votaria para

Governador(a) do RN?

(**Pergunta NÃO ESTIMULADA** / Respostas em percentual)

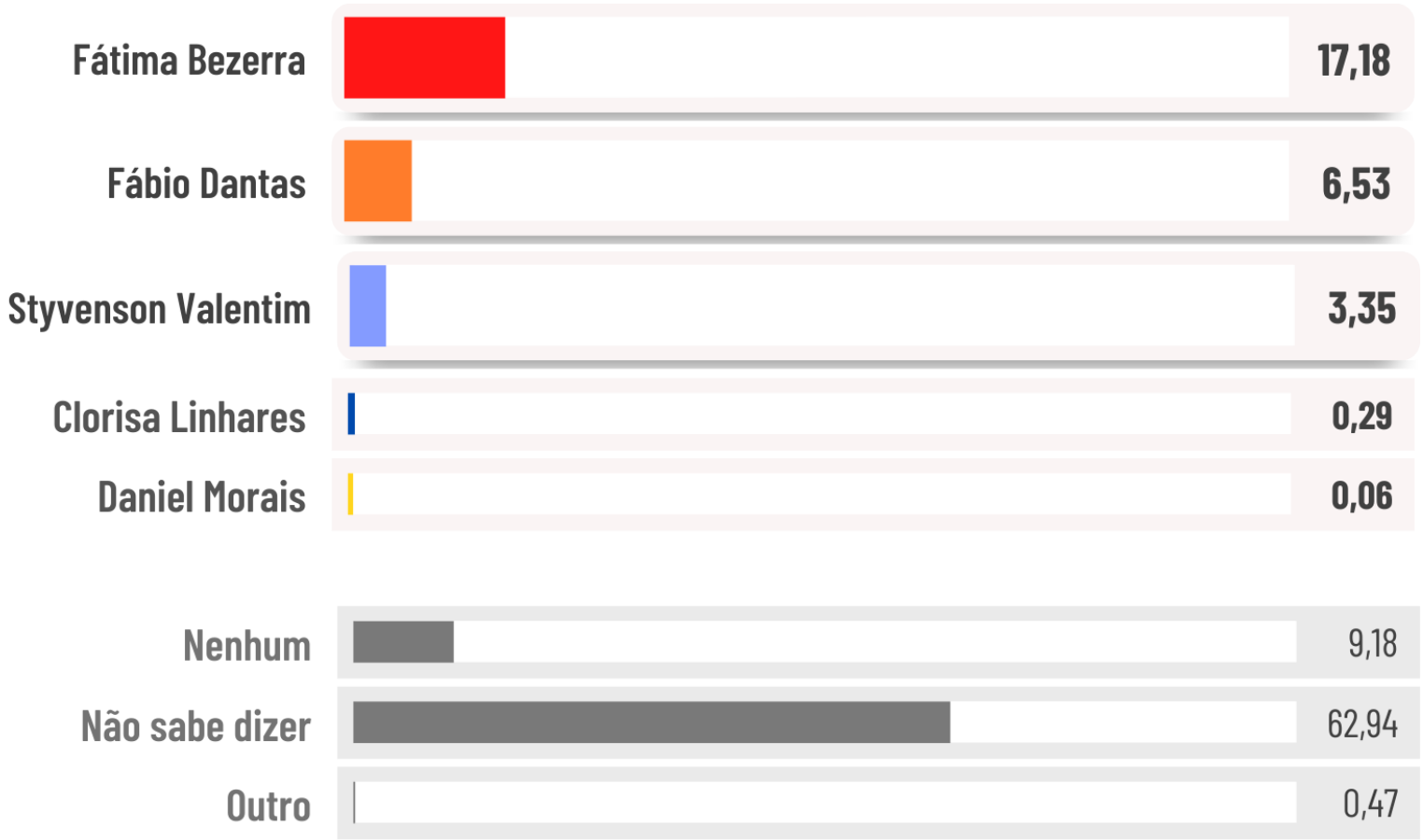

Se os candidatos forem esses citados, em qual deles votaria para

Governador(a) do RN?

(**Pergunta Estimulada** / Nomes citados em rodizio / Respostas em percentual)

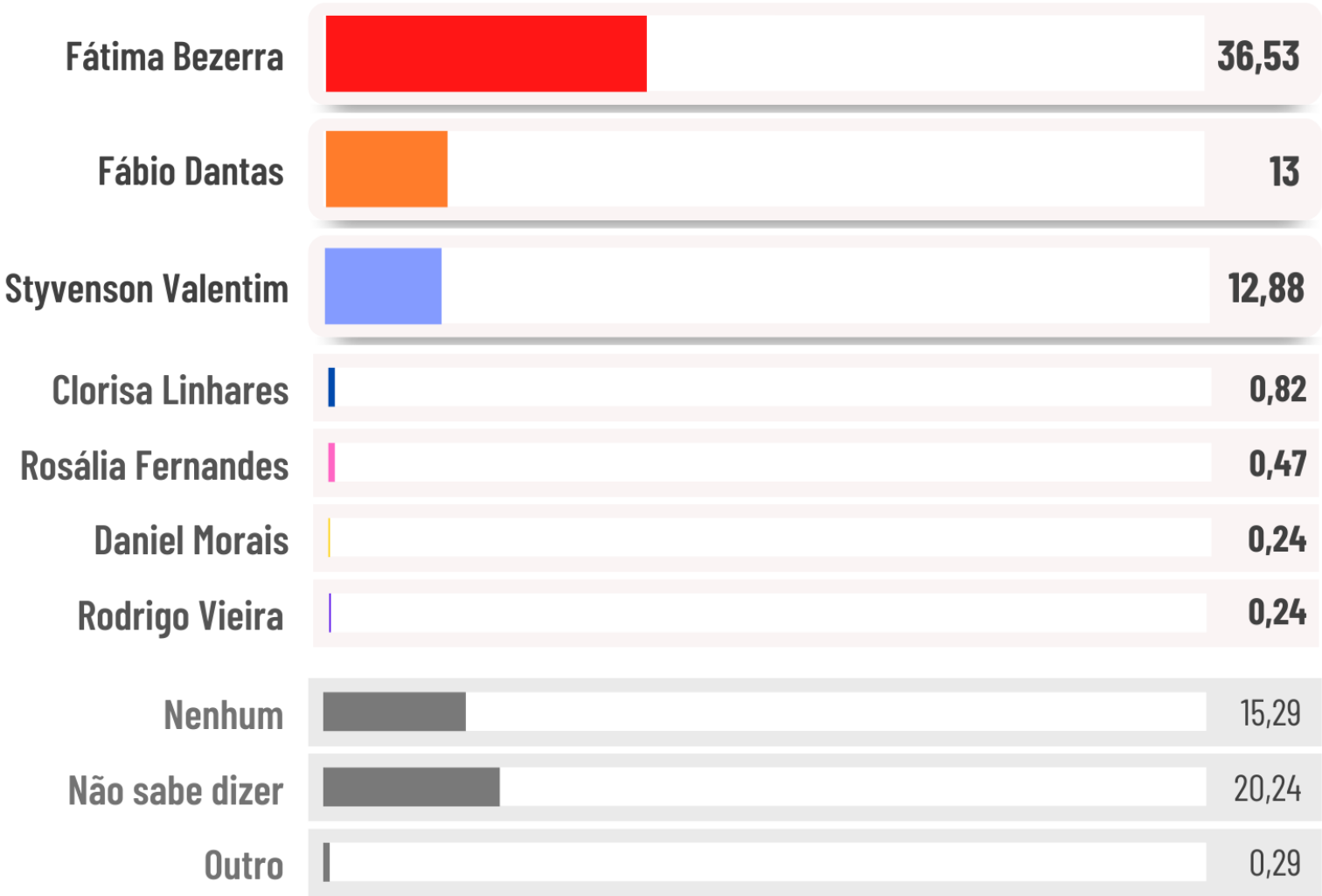

Considerando a eleição para GOVERNADOR DO RN,

em um segundo turno, somente com os dois

candidatos citados, em quem o(a) sr.(a) (você) votaria?

(**Pergunta Estimulada** / Perguntas apresentadas em rodizio / Respostas em percentual)

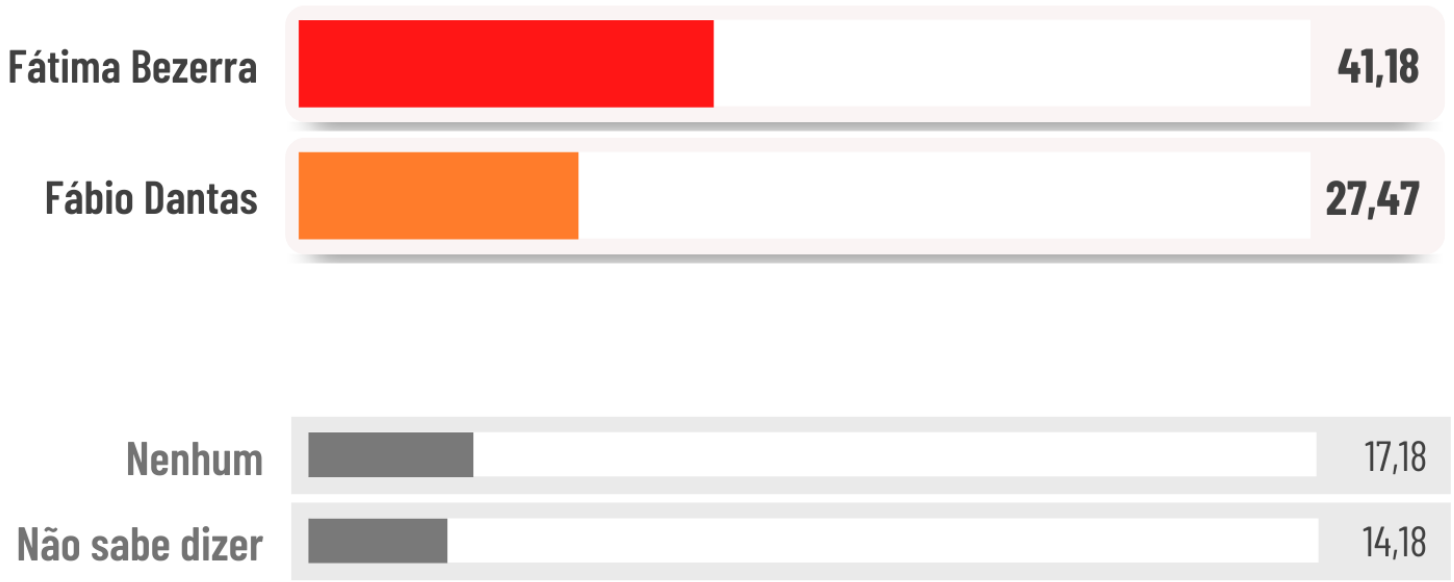

Se os candidatos a Governador(a) do RN forem esses citados, em QUAIS DELES o(a) sr.(a) (você)

não votaria de maneira alguma?

(**Pergunta Estimulada** / Nomes citados em rodizio / **Resposta múltipla soma das colunas não é 100%** / Respostas em percentual)

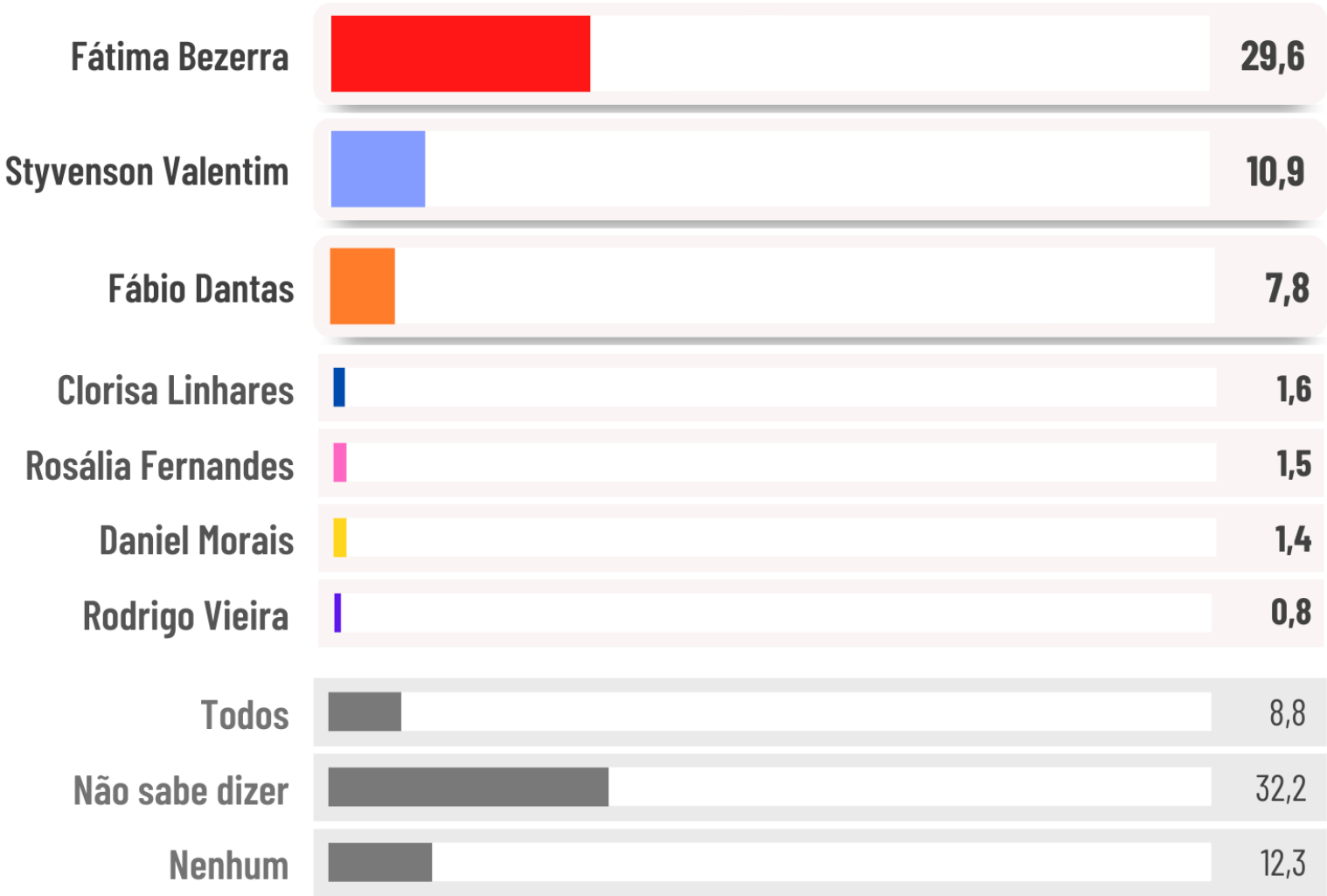

Este ano tem eleição para Governador(a) do RN. Na sua opinião,

o que é melhor para o RN, e para a população do RN?

(Respostas em percentual)

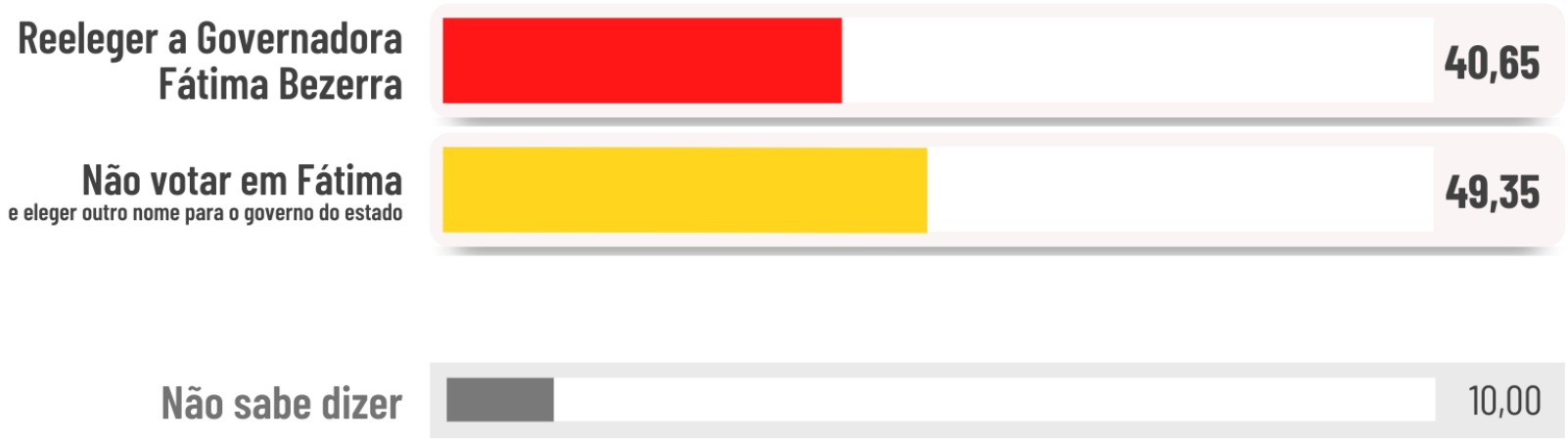

Se a eleição fosse hoje, em quem o(a) sr.(a) (você) votaria para

Senador(a) do RN?

(**Pergunta NÃO Estimulada** / Respostas em percentual)

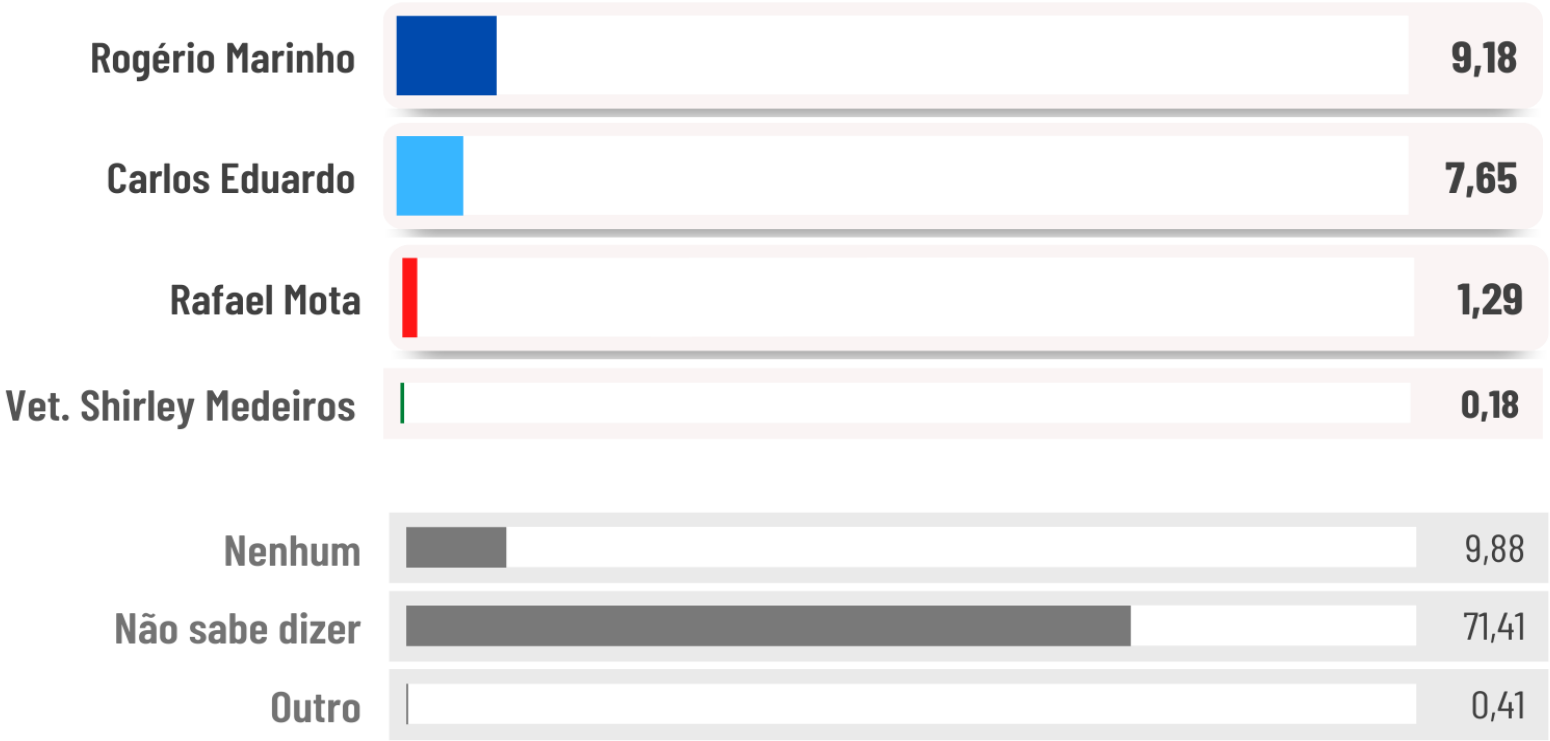

Se os candidatos a

Senador(a) do RN, forem esses citados,

em qual deles o(a) sr.(a) (você) votaria?

(**Pergunta Estimulada** / Nomes citados em rodizio / Respostas em percentual)

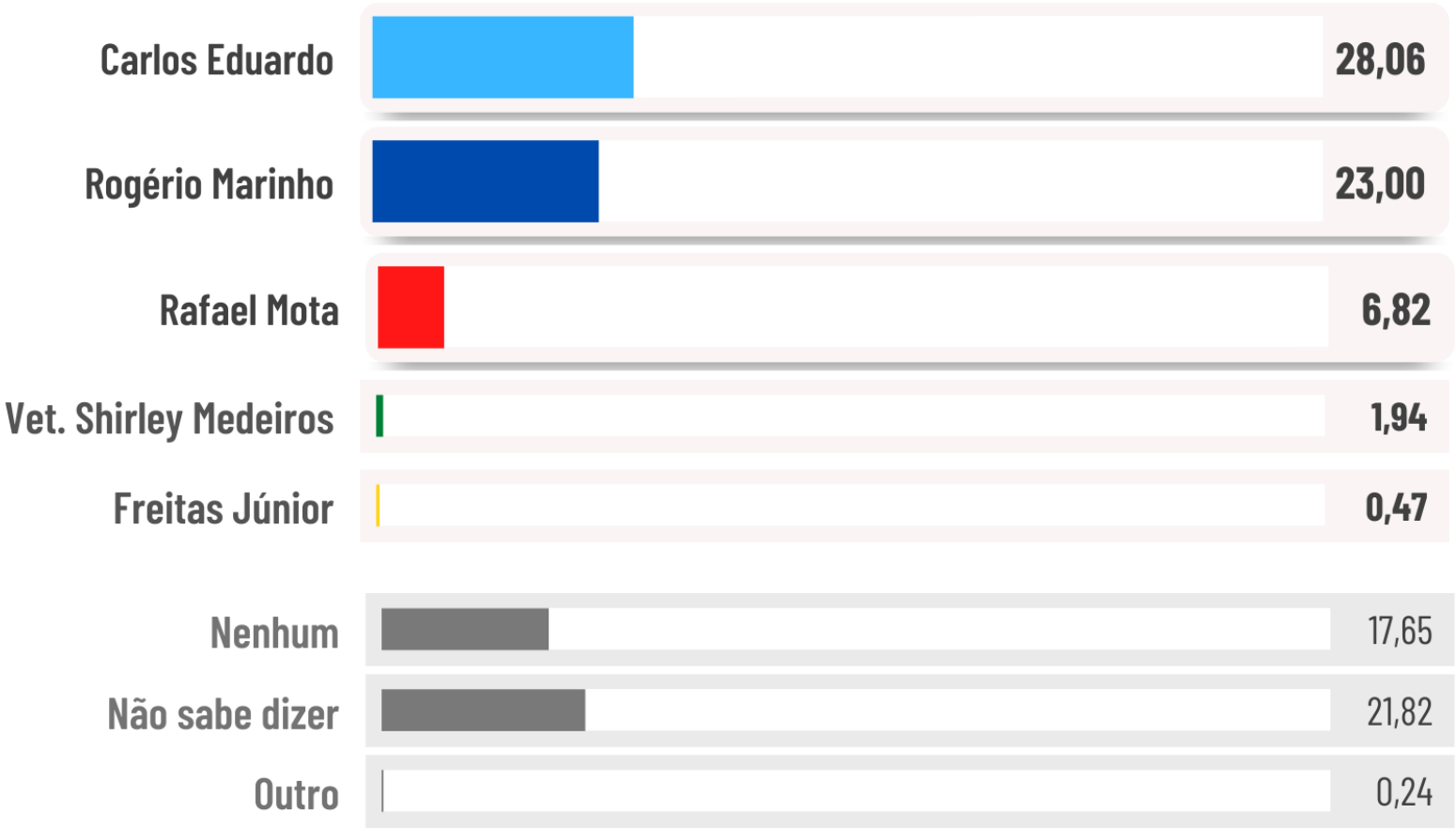

E se os candidatos ao Senado

forem somente esses três citados,

em qual deles o(a) sr.(a) (você) votaria?

(**Pergunta Estimulada** / Nomes citados em rodizio / Respostas em percentual)

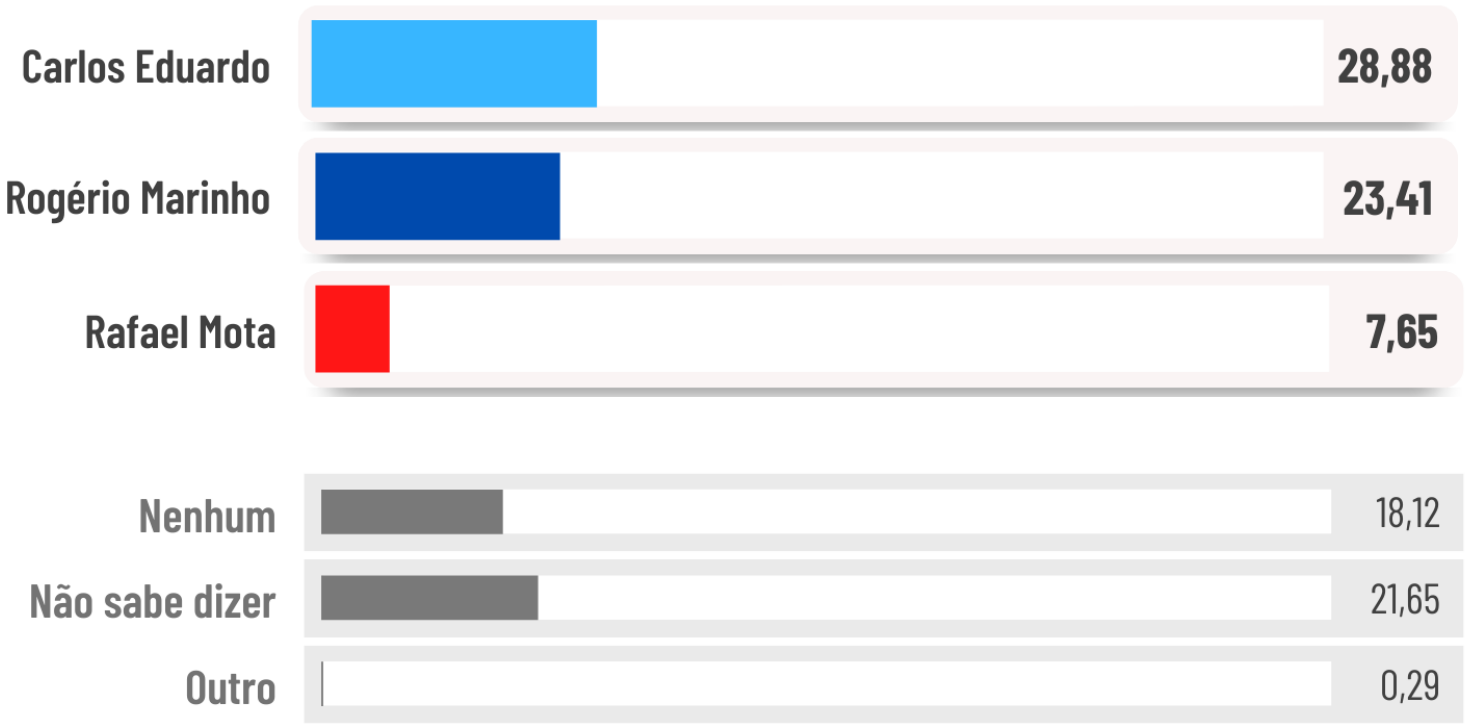

Se os candidatos a Senador do RN forem esses citados, em QUAIS DELES o(a) sr.(a) (você)

Não votaria de maneira alguma?

(**Pergunta Estimulada** / Nomes citados em rodizio / Múltiplas Respostas / Respostas em percentual)

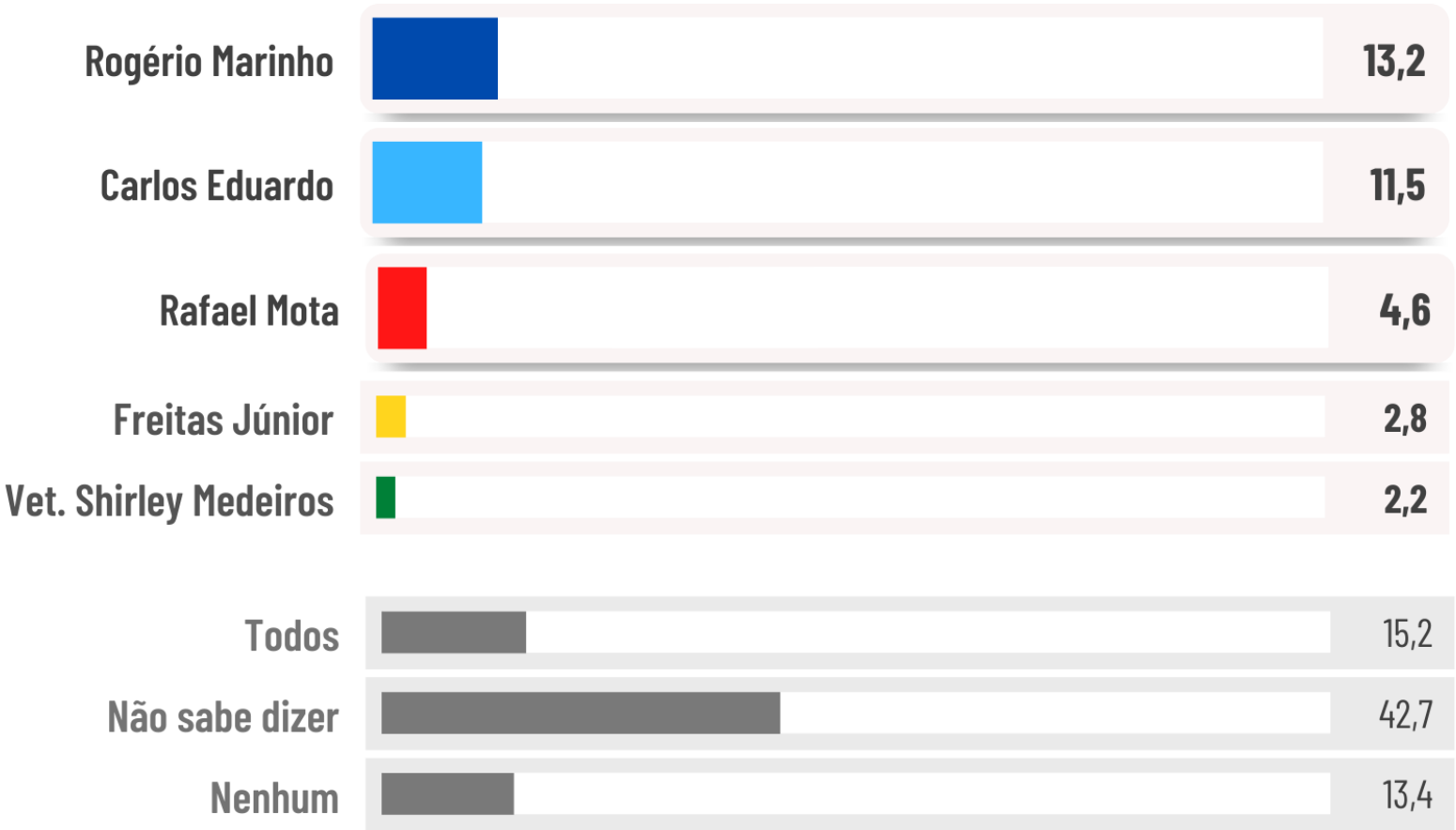

Deputado(a) Federal

Se a eleição fosse hoje, em quem o(a) sr.(a) (você) votaria para DEPUTADO(a) FEDERAL? (Pergunta NÃO estimulada)

Alternativa	Frequência abs.	%
NÃO SABE	1227	72.18
NENHUM	165	9.71
NATÁLIA BONAVIDES	30	1.76
GENERAL GIRÃO	25	1.47
MAJOR BRILHANTE	23	1.35
GARIBALDI	22	1.29
BETINHO ROSADO	21	1.24
KELPS LIMA	14	0.82
JOÃO MAIA	14	0.82
BENES LEOCÁDIO	13	0.76
CARLA DICKSON	12	0.71
MINEIRO	12	0.71
ROBINSON FARIA	11	0.65
PAULINHO FREIRE	8	0.47
FÁBIO FARIA	8	0.47
LAWRENCE	8	0.47
HENRIQUE ALVES	7	0.41
MÁRCIA MAIA	5	0.29
GILVAN	5	0.29

NATAN QUEIROZ	4	0.24
DR. BERNARDO	4	0.24
VANESSA LOPES	4	0.24
JOSÉ AGRIPINO	3	0.18
JAIME CALADO	3	0.18
ZÉ LINS	3	0.18
JERÔNIMO DO SERTÃO	3	0.18
KALINE AMORIM	3	0.18
ROSALBA	3	0.18
LUCIANO COSTA	2	0.12
WALTER ALVES	2	0.12
ANA PAULA	2	0.12
VITOR HUGO	2	0.12
ALESSANDRO	2	0.12
SANDRA ROSADO	2	0.12
ELIANE	2	0.12
TÁBATA PIMENTA	2	0.12
ROBERTA LACERDA	1	0.06
LEONARDO REGO	1	0.06
ALBERT DICKSON	1	0.06
SARGENTO GONÇALVES	1	0.06
SAMANTA ALVES	1	0.06
ANDRÉ JANONES	1	0.06
EZEQUIEL	1	0.06
DICKSON	1	0.06
ISOLDA	1	0.06
HERMANO MORAIS	1	0.06
TIAGO CARTAXO	1	0.06
MANOEL MESSIAS	1	0.06
KERGINALDO	1	0.06
GARIBALDE LEITE	1	0.06
PROFESSOR OZILDO	1	0.06
BOLINHA FEDERAL	1	0.06
RICARDINHO	1	0.06
JOSÉ DIAS	1	0.06
PABLO	1	0.06
TÊ VEREADOR	1	0.06
UBALDO	1	0.06
DIOGO SILVA	1	0.06
VIVALDO COSTA	1	0.06
FRANCISCO DO PT	1	0.06
Total	1700	100.00

Deputado(a) Estadual

Se a eleição fosse hoje, em quem o(a) sr.(a) (você) votaria para DEPUTADO(a) ESTADUAL? (Pergunta NÃO estimulada)

Alternativa	Frequência abs.	%
NÃO SABE	1176	69.18
NENHUM	154	9.06
DR. BERNARDO	26	1.53
TOMBA	18	1.06
UBALDO FERNANDES	18	1.06
GETÚLIO REGO	18	1.06
TAVEIRA JÚNIOR	14	0.82
FRANCISCO DO PT	13	0.76
GUSTAVO CARVALHO	12	0.71
KLÉBER RODRIGUES	12	0.71
EZEQUIEL	12	0.71
GEORGE SOARES	12	0.71
NEÍLTON	11	0.65
LARÍSSA ROSADO	11	0.65
NÉLTER QUEIROZ	11	0.65
CORONEL AZEVEDO	10	0.59
MAURÍCIO FILHO	10	0.59
ADJUTO DIAS	9	0.53
LUÍS EDUARDO	9	0.53
CRISTIANE DANTAS	7	0.41
ZÉ DIAS	7	0.41

ALBERT DICKSON	6	0.35
TEREZINHA MAIA	5	0.29
WENDEL LAGARTIXA	4	0.24
EUDIANE MACHADO	4	0.24
JADSON	4	0.24
ISOLDA	4	0.24
DIOGO SILVA	4	0.24
IVANILSON	3	0.18
BISPO FRANCISCO DE ASSIS	3	0.18
ELIABE	3	0.18
MENDES	3	0.18
KERGINALDO	3	0.18
SOUZA	3	0.18
RAIMUNDO FERNANDES	3	0.18
ISAC DA CASCA	3	0.18
EDILMA	2	0.12
DIVANEIDE	2	0.12
DRA. DALILA	2	0.12
KELPS LIMA	2	0.12
PAULINHO FREIRE	2	0.12
CORONEL GOMES	2	0.12
CAMILA	2	0.12
CARLA DICKSON	2	0.12
MAX SERRÃO	2	0.12
ADÃO ERIDAN	2	0.12
HERMANO MORAIS	2	0.12
NATAN QUEIROZ	2	0.12
JÚLIO CÉSAR	2	0.12
TÁBATA	2	0.12
JORGE DO ROSÁRIO	2	0.12
DIEGO VALE	2	0.12
GALENO	2	0.12
GALINDO	2	0.12
EZEQUIEL FILHO	2	0.12
VIVALDO	2	0.12
MARCÍLIO	1	0.06
JÁCOME	1	0.06
BRISA	1	0.06

EDUARDO MACHADO	1	0.06
LEONARDO REGO	1	0.06
ANA	1	0.06
GABRIEL	1	0.06
DAGÔ	1	0.06
MÁRCIA MAIA	1	0.06
PRETO AQUINO	1	0.06
TÉRCIO TINÔCO	1	0.06
AROLDO ALVES	1	0.06
TAIZA CAMARGO	1	0.06
DR. CECÍLIO	1	0.06
SANDRO PIMENTEL	1	0.06
KÁTIA PIRES	1	0.06
ROBSON CARVALHO	1	0.06
LARÍSSA MATIAS	1	0.06
JAQUELINE DIAS	1	0.06
FELIPE ALVES	1	0.06
DRA. LUCIANA	1	0.06
PABLO	1	0.06
ODAIR DINIZ	1	0.06
ALDERÍ DANTAS	1	0.06
DUDINHA	1	0.06
GERSON BEZERRA	1	0.06
ZÉ LINS	1	0.06
VANESSA LOPES	1	0.06
NINA CAMPELO	1	0.06
LÍLIA SALDANHA	1	0.06
BENES LEOCÁDIO	1	0.06
VITOR ÁRABI	1	0.06
DR. VALDO	1	0.06
RAIMUNDINHO DUARTE	1	0.06
BRILHANTE	1	0.06
Total	1700	100.00

Responsável técnico:

- Paulo de Tarso T. Ferreira – Estatístico
- Sócio Administrador do Instituto CONSULT-Pesquisa
- CONSULT-Pesquisa: Empresa criada em 1987
- Consultor Político credenciado pela ABCOP
- Empresa Associada da ABEP
- Professor do Departamento de Estatística da UFRN por 32 anos. Professor das disciplinas Técnicas de Pesquisas e Pesquisa de Mercado.
- Fundador e Primeiro Presidente da Assinp (Associação dos Institutos de Pesquisas do RN)

www.consultpesquisa.com.br